

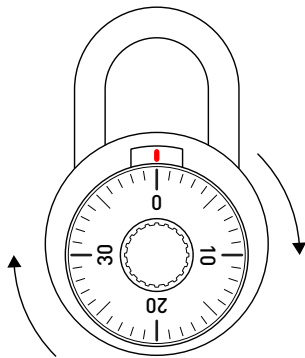


Bedienungsanleitung zum Zahlenkombinationsschloss

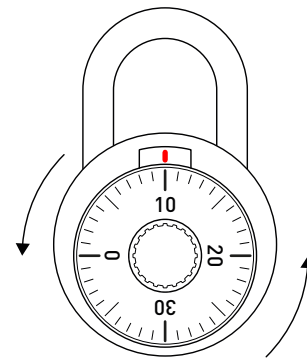
So wird das Schloss geöffnet:

Die Zahlenkombination in unserem Beispiel lautet: 10-20-30

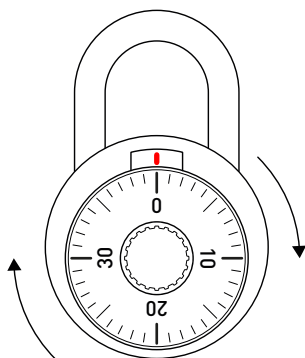
- ① Drehe die Zahlenscheibe 3 x nach rechts über die 0. In der vierten Runde weiter bis zu 10 und bleibe auf der 10 stehen.



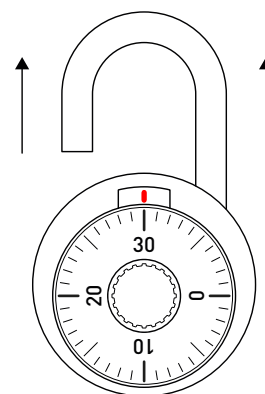
- ② Jetzt drehst du die Scheibe nach links über die erste Zahl 10 drüber und bleibst auf der 20 stehen



- ③ Fast geschafft: Drehe die Zahlenscheibe nun nach rechts, direkt auf die letzte Zahl 30.



- ④ Ziehe am Schloss und schon geht es auf.



Noch einfacher: Animation unter www.schließfaecher.de/bedienung nutzen.
Eigene PIN eingeben und individuelle Fachöffnung ansehen.