



---

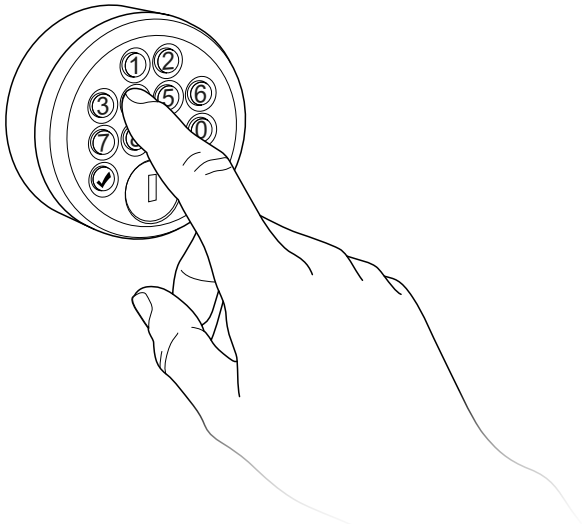
# Bedienungsanleitung zum elektronischen Schloss

---

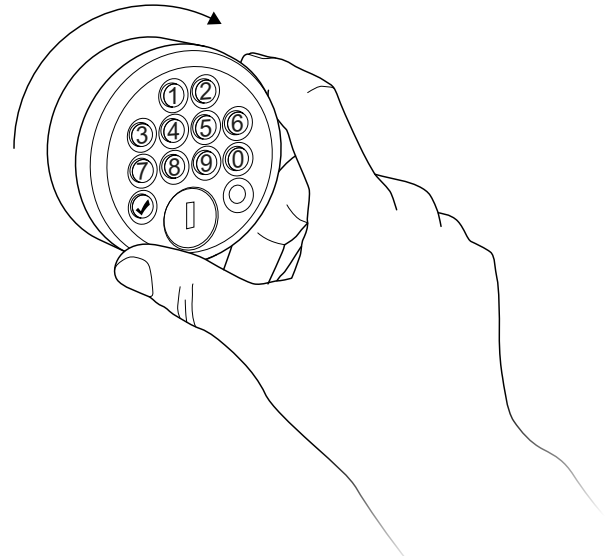
easyPIN basic

# So wird das Schloss geöffnet

- ① Mietra-PIN eingeben und auf Sichtschutz achten



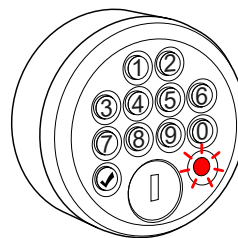
- ② Schloss nach rechts drehen



- ③ Zum Verschließen Schloss nach links drehen, Tür verriegelt automatisch



- ④ Mögliche Anzeigen
- 3-fach rotes Blinken = falsche PIN-Eingabe
  - wird der PIN 3 x falsch eingegeben, startet eine 10 Sekunden Sperrzeit



Vermeiden Sie einfache PINs wie 1111, 1234.  
Bewahren Sie die PIN sicher auf und geben Sie diese nicht an Dritte weiter.