



---


# Bedienungsanleitung zum elektronischen Schloss

---

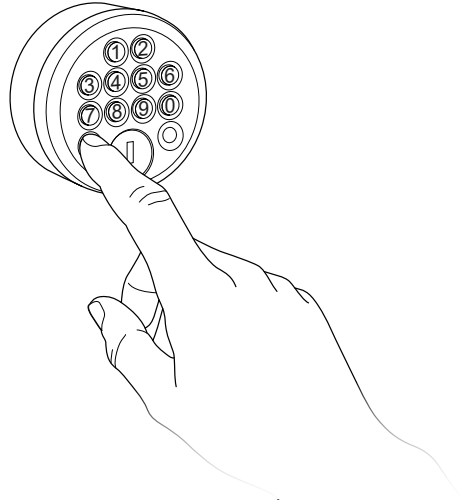
easyPIN basic

# Vergabe einer Wunsch-PIN


① Fach ist verschlossen



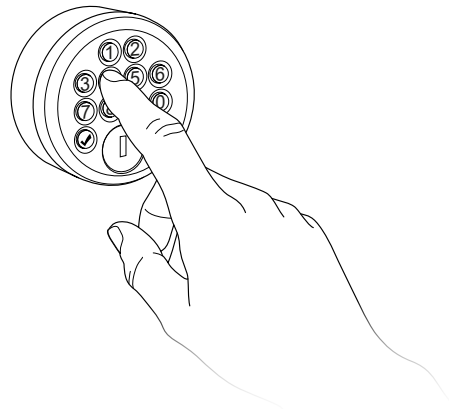
② 2 x Häkchen drücken ✓




③ Mietra-PIN eingeben



④ Wunsch-PIN eingeben



③ Wunsch-PIN zur Bestätigung erneut eingeben



④ zur Bestätigung erscheint ein 3-faches grünes Blinken

