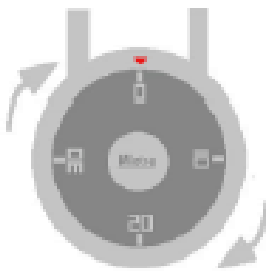


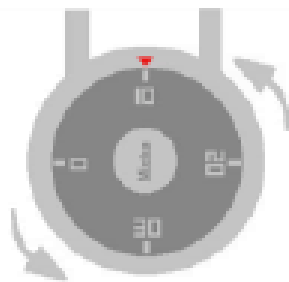
Bedienungsanleitung Zahlenkombinationsschloss

So einfach geht es:

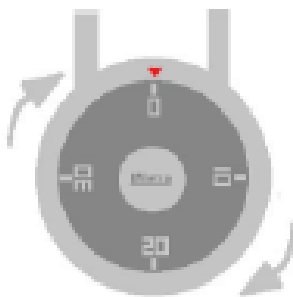
Die Zahlenkombination in unserem Beispiel lautet: 10-20-30



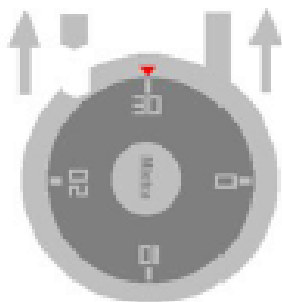
Drehe die Zahlenscheibe nach rechts. Dabei muss die erste Zahl 10 mindestens zwei Mal an der roten Markierung vorbei. Drehe die Scheibe weiter bis zur 10 und bleibe auf der 10 stehen.



Jetzt drehst Du die Scheibe nach links, eine ganze Runde über die zweite Zahl, die 20. In der **zweiten** Runde bleibst Du auf der 20 stehen.



Fast geschafft: Drehe die Zahlenscheibe nun nach rechts, direkt auf die letzte Zahl 30.



Ziehe am Schloss und schon geht es auf.

Noch einfacher: Animation unter www.schliessfaecher.de/bedienung nutzen. Eigene PIN eingeben und individuelle Fachöffnung ansehen.